



**Promasol**<sup>®</sup>  
SISTEMAS SOLARES TÉRMICOS


FORZADO | SERIE TOP E

La serie de equipos forzados TOP E incluyen los elementos principales para la instalación. Siendo la opción más completa de todos nuestros kits, al incorporar la estación solar de dos ramales y centralita

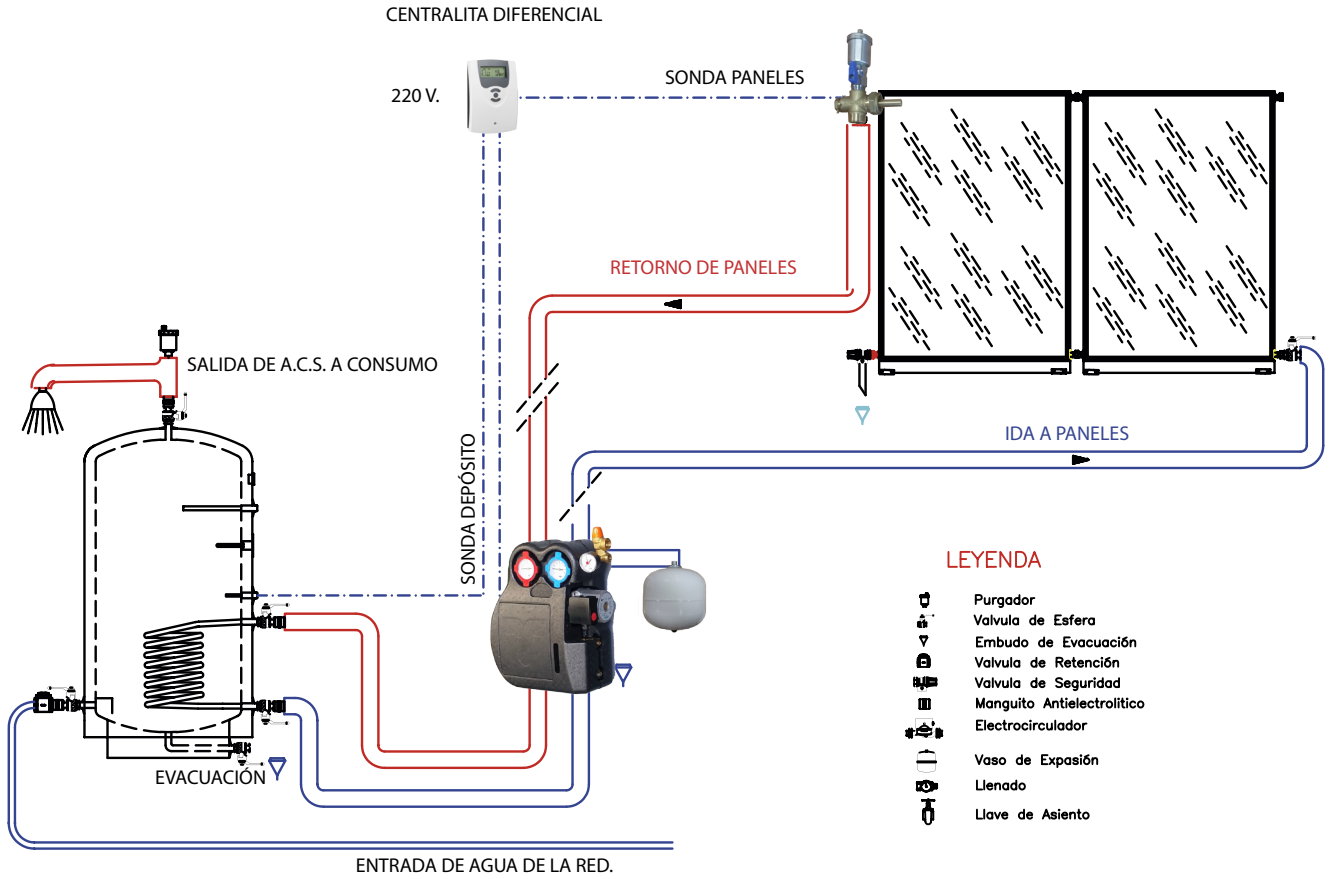


- Los kits incluyen capacidades de 150, 200, 300, 400, 500 y 700 litros, otras capacidades consultar
- Centralita dos relés con pictograma de la instalación que nos ofrece una amplia información del funcionamiento del equipo
- Bajo pedido suministramos los kits con captadores horizontales y/o depósitos para intemperie





ESQUEMA HIDRÁULICO



CARACTERÍSTICAS TÉCNICAS GENERALES

|                        | TOP 150 E      |                     | TOP 200 E      |                     | TOP 300 E      |                     | TOP 400 E      |                     |
|------------------------|----------------|---------------------|----------------|---------------------|----------------|---------------------|----------------|---------------------|
| referencia suelo       | 71501V.45      | 71501T.45           | 72001V.45      | 72001T.45           | 73002V.45      | 73002T.45           | 74002V.45      | 74002T.45           |
| referencia tejado      | 71501V.0       | 71501T.0            | 72001V.0       | 72001T.0            | 73002V.0       | 73002T.0            | 74002V.0       | 74002T.0            |
| modelo captador        | 1xPROMASUN 2.0 | 1xPROMASUN 2.0 BLUE | 1xPROMASUN 2.6 | 1xPROMASUN 2.6 BLUE | 2xPROMASUN 2.0 | 2xPROMASUN 2.0 BLUE | 2xPROMASUN 2.0 | 2xPROMASUN 2.0 BLUE |
| modelo interacumulador | 150 CC/TA FM   |                     | 200 CC/TA FM   |                     | 300 CC/TA FM   |                     | 400 CC/TA F    |                     |

|                        | TOP 500 E      |                     | TOP 500 E      |                     | TOP 700 E      |                     | TOP 700 E      |                     |
|------------------------|----------------|---------------------|----------------|---------------------|----------------|---------------------|----------------|---------------------|
| referencia suelo       | 75003V.45      | 75003T.45           | 75004V.45      | 75004T.45           | 77005V.45      | 77005T.45           | 77005V.45      | 77005T.45           |
| referencia tejado      | 75003V.0       | 75003T.0            | 75004V.0       | 75004T.0            | 77005V.0       | 77005T.0            | 77005V.0       | 77005T.0            |
| modelo captador        | 3xPROMASUN 2.0 | 3xPROMASUN 2.0 BLUE | 4xPROMASUN 2.0 | 4xPROMASUN 2.0 BLUE | 5xPROMASUN 2.0 | 5xPROMASUN 2.0 BLUE | 5xPROMASUN 2.0 | 5xPROMASUN 2.0 BLUE |
| modelo interacumulador | 500 CC/TA FM   |                     | 500 CC/TA FM   |                     | 700 CC/TA F    |                     | 700 CC/TA F    |                     |

|                       |   |
|-----------------------|---|
| componentes incluidos | Captadores, interacumulador, centralita, estación solar 2 ramales, anticongelante, racores captadores y vaso de expansión |
|-----------------------|---|