



**Promasol**<sup>®</sup>  
SISTEMAS SOLARES TÉRMICOS


FORZADO | SERIE TOP C

La serie de equipos forzados TOP C incluyen los elementos principales para la instalación. Siendo la opción más económica y versátil de todos nuestros kits, al incorporar la bomba y centralita por separado.

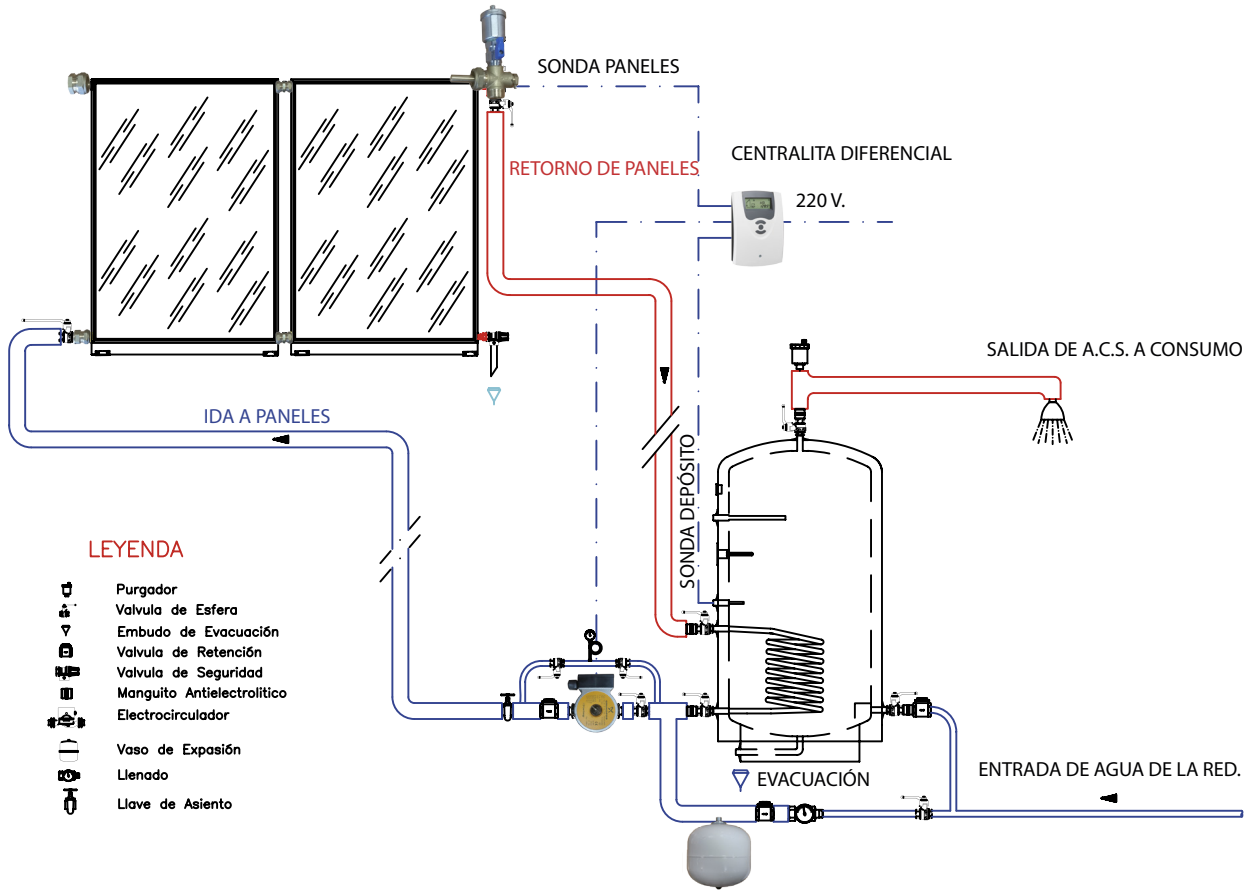


- Los kits incluyen capacidades de 150, 200, 300, 400, 500 y 700 litros, otras capacidades consultar
- Centralita dos relés con pictograma de la instalación que nos ofrece una amplia información del funcionamiento del equipo
- Bajo pedido suministramos los kits con captadores horizontales y/o depósitos para intemperie





ESQUEMA HIDRÁULICO



CARACTERÍSTICAS TÉCNICAS GENERALES

	TOP 150 C		TOP 200 C		TOP 300 C		TOP 400 C	
referencia suelo	91501V.45	91501T.45	92001V.45	92001T.45	93002V.45	93002T.45	94002V.45	94002T.45
referencia tejado	91501V.0	91501T.0	92001V.0	92001T.0	93002V.0	93002T.0	94002V.0	94002T.0
modelo captador	1xPROMASUN 2.0	1xPROMASUN 2.0 BLUE	1xPROMASUN 2.6	1xPROMASUN 2.6 BLUE	2xPROMASUN 2.0	2xPROMASUN 2.0 BLUE	2xPROMASUN 2.0	2xPROMASUN 2.0 BLUE
modelo interacumulador	150 CC/TA FM		200 CC/TA FM		300 CC/TA FM		400 CC/TA F	

	TOP 500 C		TOP 500 C		TOP 700 C		TOP 700 C	
referencia suelo	95003V.45	95003T.45	95004V.45	95004T.45	97005V.45	97005T.45	97005V.45	97005T.45
referencia tejado	95003V.0	95003T.0	95004V.0	95004T.0	97005V.0	97005T.0	97005V.0	97005T.0
modelo captador	3xPROMASUN 2.0	3xPROMASUN 2.0 BLUE	4xPROMASUN 2.0	4xPROMASUN 2.0 BLUE	5xPROMASUN 2.0	5xPROMASUN 2.0 BLUE	5xPROMASUN 2.0	5xPROMASUN 2.0 BLUE
modelo interacumulador	500 CC/TA FM		500 CC/TA FM		700 CC/TA F		700 CC/TA F	

componentes incluidos	Captadores, interacumulador, centralita, bomba circuladora con racores, anticongelante, racores captadores y vaso de expansión
-----------------------	--